


# *Relatório de Atividades*

## **Associação Par - Respostas Sociais**

**2025**



A photograph showing several people's hands stacked together in a circle, symbolizing unity and support. The hands are of various skin tones and are positioned in a way that suggests a group effort or solidarity. The background is a soft, out-of-focus green and white.

Nota: Porque sabemos que a igualdade de género é um Direito Humano e respeitamos e promovemos a sua concretização, onde se lê “o” deve ler-se “a” sempre que aplicável, de forma a garantir o respeito pela igualdade de género também na escrita.

# 1. Nota da Direção

O ano de 2025 foi um ano desafiante, onde a Direção que assumiu em 2024, começa a consolidar objetivos, processos e procedimentos, mas que também viu mudanças significativas no que até aí tinha sido o status quo. A equipa técnica sofreu várias alterações, com a saída de um dos elementos da equipa técnica e a saída da coordenadora da Par, e com a entrada de uma nova coordenadora, a Joana Pereira, em junho. À equipa juntou-se ainda um elemento, a Rita Nery que realizou um estágio do IEFP.


Com a intenção de continuar o trabalho desenvolvido em 2024, e com a visão do Plano de Atividades de 2025, o ano de 2025 revelou-se bastante positivo, onde houve muito espaço para reflexão, mudança, adaptação, e crescimento. Apesar do esforço empreendido, as diversas mudanças e necessidades de adaptação levaram a que alguns dos objetivos definidos no Plano de Atividades de 2025 não fossem efetivamente alcançados. Mantemos, porém, o compromisso de continuar os trabalhos em 2026.

# 1. Nota da Direção

Foi um ano onde vimos terminar projetos que executámos com um gosto muito especial, onde vimos também o início de outros e novas oportunidades de financiamento. Foi um ano onde começámos a apostar numa maior diversificação de financiamento e construámos cada vez mais a nossa identidade. A Par é e faz-se das pessoas que a compõem, que nas suas mais diversas atividades, trazem uma dedicação e sentido de missão, inigualáveis, e às quais muito agradecemos.

A todas as pessoas e organizações que em 2025 fizeram parte do nosso caminho e com quem partilhámos esta jornada, gostaríamos de agradecer profundamente. Continuamos ativamente como o temos feito, a construir um sentido de partilha e cooperação.

Nesse sentido gostaríamos de agradecer à Early Care International, Ofensiva Tinerilor Asociatia, Inoved - Center for Education and Innovation , Neotalentway S.L., Türkiye Cumhuriyeti Mersin Valiligi, Ticket2Europe, Instituto Marquês de Valle Flôr, ISEC Lisboa - Instituto Superior de Educação e Ciências, Fundação Cidade de Lisboa, às associações, escolas e bibliotecas que acolheram as nossas atividades e aos participantes dos projetos, que participaram voluntariamente no seu desenvolvimento.



## 2. O ano em revista

### 2025

O ano de 2025 foi a continuação dos esforços para garantir a missão e eixos da Par construídos e consolidados no Plano Estratégico definido em 2024 e que servirá como base de atuação até 2028. Neste trabalho contínuo, vamos descobrindo novas formas de trabalhar, adaptando os mecanismos e garantindo que os nossos objetivos e missão, são sempre alcançados.

Em 2025 desenvolvemos 4 projetos que envolveram mais de 950 jovens e 130 profissionais na área da juventude (incluindo professores), mostrando a capacidade de escala na nossa ação e no impacto positivo que esperamos ter deixado em cada pessoa que interagiu com a Par.

Num caminho de continuar a abordagem assumida em 2024, realizámos 3 eventos dirigidos aos associados da Par, aproximando a nossa mensagem às pessoas jovens e a potenciais entidades parceiras, e garantimos envio de newsletters trimestrais aos associados, para que o trabalho da Par esteja próximo de quem nos rodeia.

A nível interno, consolidámos a equipa, apesar das várias mudanças, e garantimos um contínuo investimento na formação. Foi mais um ano repleto de desafios e conquistas, que nos motiva a continuar a criar, inovar e, acima de tudo, co-construir mudanças positivas e multiplicadoras com os jovens.



## **3. Projectos**

3.1. Every Story(Teller) Matters - Human Libraries and Mutual Recognition

3.2. Jovem a Jovem sem Fronteiras

3.3. Peer Voices – Shaking Structures for Equality

3.4. Tod@s IN em Alvalade



## 3. Projectos

### 3.1. Every Story(Teller) Matters - Human Libraries and Mutual Recognition

O projeto promove o diálogo intercultural entre residentes locais e imigrantes, combatendo estereótipos e discriminação. Utiliza a metodologia das Bibliotecas Humanas, onde histórias pessoais são partilhadas na primeira pessoa, criando espaços seguros de empatia e coesão social.

#### OBJETIVOS

- Dotar os jovens migrantes de competências no âmbito da interculturalidade, reconhecimento mútuo e empatia; e a capacitação para o storytelling.
- Sensibilizar as comunidades locais para a vivência numa sociedade intercultural, através de Bibliotecas Humanas.
- Reforçar a capacidade dos profissionais da juventude e educadores para promover a inclusão dos migrantes em contexto profissional, nas áreas da interculturalidade, gestão de conflitos, reconhecimento mútuo e empatia.

BENEFICIÁRIOS 18 profissionais da juventude, 7 livros humanos, 42 leitores e 93 pessoas

ORÇAMENTO 250.400€

FINANCIADORES Erasmus+ (Chave-Ação 2)

## 3. Projectos

### 3.1. Every Story(Teller) Matters - Human Libraries and Mutual Recognition

#### ATIVIDADES

- 10 reuniões de parceiros online e 3 reuniões de equipa e de apoio à construção dos Livros (humanos)
- Apoio na construção de 9 Livros (humanos)
- Realização de 5 Bibliotecas Humanas (Lisboa)
- Evento final no dia 27 de setembro
- Contribuição e finalização do ToolKit e da plataforma online
- Participação em reunião presencial em Granada, Espanha

#### Parceiros

- Early Care International, Dinamarca
- Center for Education and Innovation (InnovED), Grécia
- Neotalentway, Espanha
- Ofensiva Tinerilor Asociatia, Roménia
- Türkiye Cumhuriyeti Mersin Valiligi, Turquia



## 3. Projectos


### 3.1. Every Story(Teller) Matters - Human Libraries and Mutual Recognition

#### IMPACTO E FUTURO

Os participantes das mobilidades para youth workers e para jovens imigrantes permaneceram ativos na implementação local do projeto e na relação com a Par, garantindo a continuidade ao projeto. As pessoas que participaram como Leitores nas Bibliotecas Humanas, que fazem parte das comunidades que pretendíamos sensibilizar, tiveram a oportunidade de ouvir histórias em primeira mão que as levaram a refletir sobre valores essenciais para uma cidadania positiva numa sociedade intercultural – empatia, escuta ativa e reconhecimento mútuo.

O feedback dos Leitores foi muito positivo, destacando a importância da partilha de histórias e do reconhecimento intercultural.

O evento final contou com trinta e três (33) participantes inscritos. Estiveram presentes jovens interessados na metodologia, youth workers, participantes do projeto, parceiros e representantes de organizações.



## 3. Projectos

### 3.1. Every Story(Teller) Matters - Human Libraries and Mutual Recognition


#### IMPACTO E FUTURO

O feedback, tanto presencialmente no final do evento como através dos formulários de avaliação, foi muito positivo, tendo os participantes demonstrado grande interesse na metodologia, nos materiais e no potencial que acreditam que a metodologia pode ter.

A Par continua a divulgar o projeto, os seus resultados e a metodologia no âmbito de outros projetos que desenvolve e junto dos parceiros com quem colabora. O objetivo é aplicar a metodologia com maior frequência, abordando outros temas, com outros objetivos, e alcançando diferentes grupos e contextos.

Além disso, durante o projeto, foram partilhados nas redes sociais da Par (Instagram e Facebook) convites para atividades, relatórios de atividades, resultados do projeto, materiais e testemunhos.

Por fim, os resultados do projeto (plataforma, mural de interação e kit de ferramentas) foram partilhados por e-mail com mais de 50 stakeholders (organizações, instituições, escolas, parceiros, Câmaras Municipais, Juntas de Freguesia).



## 3. Projectos

### 3.2. Jovem a Jovem sem Fronteiras

O projeto capacita profissionais da juventude para responder aos desafios da juventude, através do Jovem a Jovem, transformando-o num modelo sem fronteiras. Assente na educação não-formal, incentiva a aprendizagem pela experiência e entre pares, criando espaços de partilha para fortalecer a cidadania juvenil.

#### OBJETIVOS

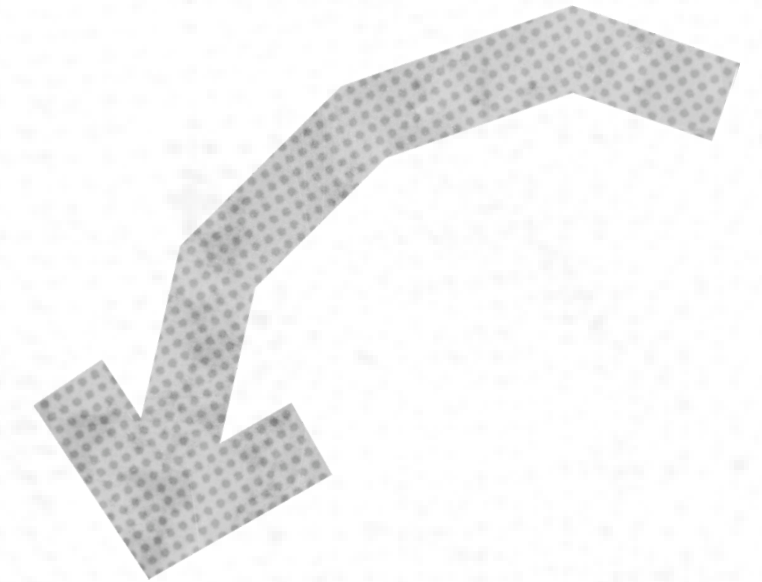
- Desenvolver uma nova metodologia e manual adaptados do programa Jovem a Jovem original;
- Capacitar profissionais da juventude com ferramentas necessárias de resiliência e empatia, para dar resposta às problemáticas de juventude no cenário atual;
- Promover competências pessoais e interpessoais entre o público alvo das organizações juvenis do consórcio;
- Sensibilizar a população em geral para as problemáticas da juventude e suas possíveis soluções.

BENEFICIÁRIOS 136 jovens e 15 profissionais da juventude

ORÇAMENTO 19.155€

FINANCIADORES Erasmus+ (Chave-Ação 2)

PARCEIROS Ticket2Europe, Espanha , Ofensiva Tinerilor Asociata, Roménia



## 3. Projectos

### 3.2. Jovem a Jovem sem Fronteiras

#### ATIVIDADES

- 1 Manual JaJ, em português
- 1 Manual JaJ, traduzido para inglês, finalizado
- 2 Reuniões online
- 2 LMES
- Evento final - Meet the Needs (Empathy Summit), em março de 2025

#### IMPACTO E FUTURO

O impacto do projeto fez-se sentir a vários níveis: nos participantes diretos, nas organizações parceiras, nos grupos-alvo e nos stakeholders envolvidos.

Para os youth workers participantes, a experiência teve um impacto muito positivo, tanto a nível pessoal como profissional. A mobilidade internacional foi amplamente valorizada como uma oportunidade de aprendizagem marcante, promovendo o desenvolvimento de competências como comunicação empática, facilitação e trabalho com jovens.

A Associação Par – Respostas Sociais, enquanto coordenadora, reforçou a sua capacidade de gestão de projetos internacionais, consolidando práticas de planeamento, comunicação e monitorização



## 3. Projectos

### 3.2. Jovem a Jovem sem Fronteiras

#### IMPACTO E FUTURO

Teve ainda a oportunidade de adaptar, internacionalizar e enriquecer uma metodologia que acompanha o seu percurso desde a origem. A sua aplicação além-fronteiras constituiu um marco significativo.

Nos grupos-alvo – os jovens participantes nas atividades locais – o impacto refletiu-se sobretudo na sensibilização para temas como empatia, escuta ativa, diversidade e participação cívica. Apesar da duração limitada das ações ter dificultado um trabalho mais contínuo, as atividades geraram interesse e deixaram sementes para futuras intervenções, sobretudo em contextos escolares e comunitários.

No que respeita a stakeholders externos – como escolas, organizações locais ou empresas que acolheram eventos – o projeto despertou curiosidade e abriu portas para novas colaborações. O interesse demonstrado por diferentes entidades em repetir atividades semelhantes revela o potencial de replicabilidade das metodologias testadas.

Quanto à sustentabilidade, todas as organizações envolvidas manifestaram vontade de continuar a aplicar os resultados do projeto. O manual desenvolvido será integrado no trabalho regular e partilhado com redes de youth workers e educadores. Algumas abordagens, como a escuta empática e o trabalho entre pares, já estão a ser usadas noutros contextos. A metodologia construída representa uma base sólida para futuras candidaturas, com vista a aprofundar o trabalho iniciado e expandi-lo a mais jovens e comunidades.

## 3. Projectos


### 3.3. Peer Voices – Shaking Structures for Equality

O projeto, desenvolvido com o IMVF e a Ofensiva Tinerilor, foca-se na igualdade de género e desafia estereótipos e preconceitos.

Atuando em escolas e universidades, aposta na educação como ferramenta de transformação social, capacitando para o diálogo, ação consciente e ativismo pela igualdade de género.

#### OBJETIVOS

- Promover o acesso a uma base de dados de conteúdos, plataformas de aprendizagem e ferramentas sobre Igualdade de Género e Cidadania Global;
- Desenvolver sessões de capacitação e laboratórios de formação para a igualdade de género, desconstruindo estereótipos e preconceitos enraizados na sociedade;
- Capacitar através da educação entre pares;
- Desenvolver em conjunto com os participantes campanhas de sensibilização e mobilização social





## 3. Projectos

### 3.3. Peer Voices – Shaking Structures for Equality

BENEFICIÁRIOS 70 estudantes (50 do secundário e 20 universitários) e 7 professores

ORÇAMENTO 116,898.57€

FINANCIADORES Comissão Europeia – CERV

#### ATIVIDADES

- Variadas reuniões de gestão do projeto
- Dinamizadas 5 sessões de sensibilização em escolas secundárias
- Organização de um Ciclo de Conversas numa escola secundária
- Desenvolvimento de 2 guias sobre Igualdade de Género e Participação Juvenil e toolkit para Youth Workers;
- Dinamização de sessões de advocacy
- Evento final em março de 2025

## 3. Projectos

### 3.3. Peer Voices – Shaking Structures for Equality

#### IMPACTO E FUTURO

- 5 escolas secundárias e 2 instituições de ensino superior envolvidas;
- 141 alunos participaram diretamente no Programa de Empoderamento;
- 8 grupos de discussão realizados com 114 jovens para orientar a conceção do projeto;
- 11 ações públicas lideradas por jovens implementadas, incluindo espetáculos, campanhas de cartazes, apresentações públicas de manifestos e a criação de uma Biblioteca Inclusiva;
- 7 campanhas desenvolvidas (sociais e de sensibilização);
- Mais de 280 jovens envolveram-se em atividades públicas;
- 4 recursos pedagógicos criados para garantir a replicabilidade e a sustentabilidade;
- 10 parcerias institucionais estabelecidas, incluindo com escolas, universidades e livrarias locais (que doaram livros para a Biblioteca);
- 3 eventos públicos realizados para apresentar os resultados do projeto e partilhar aprendizagens.

Para além do impacto que se espera que perdure nos participantes do projeto, os manuais desenvolvidos continuarão a ser partilhados com parceiros e utilizados em diferentes atividades e projetos, e a Biblioteca Inclusiva mantém-se a funcionar e ao dispor dos alunos do ISEC, tendo assim estes acesso a longo prazo a livros gratuitos que abordam questões de igualdade de género.

## 3. Projectos

### 3.4. Tod@s IN em Alvalade

Aprovado em 2024, este projeto teve início em 2025, com a Fundação Cidade de Lisboa como entidade promotora.

O projeto “Tod@s IN em Alvalade” visa promover o sucesso escolar e o desenvolvimento socioemocional de crianças e jovens em situação de vulnerabilidade, utilizando uma abordagem integrada e comunitária.

#### OBJETIVOS

- reforçar competências para o estudo autónomo e prevenir o insucesso escolar,
- promover comportamentos saudáveis e relações sociais positivas,
- capacitar agentes educativos e comunitários através da criação de uma rede de tutores.
- fomentar a articulação entre escola, famílias e comunidade, utilizando metodologias de educação não formal e novas tecnologias, para aumentar a motivação e a inclusão social em contextos pós-pandemia.



## 3. Projectos

### 3.4. Tod@s IN em Alvalade

#### BENEFICIÁRIOS

- 70 estudantes (50 do secundário e 20 universitários) e 7 professores
- ORÇAMENTO- 13.375€
- PARCEIROS- Fundação Cidade Lisboa
- Agrupamento de Escolas de Alvalade
- Agrupamento de Escolas Rainha D.Leonor
- Centro Social e Paroquial do Campo Grande
- FINANCIADORES BIP/ZIP Lisboa

#### ATIVIDADES

- Kick-off meeting;
- Realização de 9 sessões de formação para tutores
- Realização de 15 reuniões com parceiros
- Dinamização de 23 sessões em turmas de escolas básicas
- Dinamização de 8 sessões para alunos do 3º ciclo, ensino secundário e profissional
- Realização de semanas de atividades de férias
- Dinamização de sessão com professores de escolas básicas

## 3. Projectos

### 3.4. Tod@s IN em Alvalade

#### IMPACTO E FUTURO

As atividades do projeto foram planeadas e executadas de forma a promover a sustentabilidade da intervenção. Destaca-se como contributo para a sustentabilidade do projeto: - a criação e capacitação da Rede de tutores: estes voluntários e professores, capacitados para a melhoria do desempenho escolar e promoção de competências pessoais e sociais dos alunos em situação de vulnerabilidade, constituem-se como agentes multiplicadores desta linha de intervenção, facilitando a sua replicação nos próximos anos e em novos contextos educativos e o alargamento a mais beneficiários; - as sessões de tutoria: o teste e sistematização de metodologias para o apoio a alunos e o complemento do Guia Digital Tod@s ON, enquanto documento orientador, facilitam a continuação do projeto, de forma mais eficiente, com menor investimento de tempo no planeamento e maior garantia de sucesso das ações; - e as parcerias informais estabelecidas: com enfoque no Centro Social e Paroquial do Campo Grande e a Gebalis, que cria ligações com a comunidade escolar, promove o envolvimento familiar e favorece a continuidade da intervenção. Para a sustentabilidade do projeto é relevante mencionar que o "Tod@s IN na Comunidade" ficou em primeiro lugar na dimensão ecossistema nas candidaturas ao Programa BIPZIP do ano 2025, o que permitirá a continuação da metodologia por mais 3 anos.

## 4. Serviços para a Sustentabilidade

Para além dos projetos desenvolvidos, em 2024 a equipa da PAR prestou 3 ações formativas e ações de sensibilização, como forma de diversificar as fontes de financiamento e aprofundar o trabalho com entidades parceiras. No ano de 2025 foi ainda fechado o Skill Up o catálogo formativo da Par que servirá de base para as várias ações formativas a realizar.

1- Bragança- Sessão dinamizada dirigentes associativos e jovens

2- EAPN- Bibliotecas Humanas

3- Agrupamento de Escolas- Castelo de Vide (3 sessões)- Interculturalidade / Preconceitos



## 5. Comunicação, eventos e parcerias

Em 2025 continuámos a trabalhar na dinamização da comunicação, sendo que apostámos numa comunicação mais presente, diversificando os tópicos, para alcançar o público mais jovem,mas não só, e também alcançando outros públicos através do LinkedIn. Foi um ano de renovação do nosso website e durante o qual utilizámos o linktree disponível no Instagram da Par.

Ao longo do ano a Par marcou presença em 6 eventos de parceiros, fortalecendo parcerias e sinergias com o setor da juventude e social. Foram ainda realizadas

Este ano marca também uma maior aproximação aos associados, com a realização de 3 eventos, com quiz nights, game board nights, que garantiram uma maior interação e visibilidade da Par.

No que toca a parcerias, o ano de 2025 foi também um ano intenso no que concerne reuniões com possíveis parceiros e estreitar de laços, para trabalhos em cooperação e para realização de candidaturas.

## 6. Objetivos e Atividades do Plano de Atividades 2025

### Eixo Estratégico I – Cumprir a Missão e Identidade da Par

Planeamento Atividades 2025	Relatório de Atividades 2025
Apresentação de mapeamento das áreas de competências prioritárias, indicadores de vulnerabilidade territorial e oportunidades de financiamento	Trabalho realizado e desenvolvido em conjunto entre a Equipa Técnica e os Órgãos Sociais e apresentado na Assembleia Geral março de 2025.
Realização de 5 ações de formação para entidades externas	Objetivo alcançado com a realização de 5 ações de formação/prestação de serviços durante o ano de 2025
Captação de novos facilitadores e diversificação das áreas de conhecimento	Captação de 11 facilitadores que renovaram o seu compromisso com a Par
2 ações de formação para responder a necessidades de formação da Bolsa	Não houve capacidade de realização de ações de formação para a Bolsa, mantém-se o compromisso para 2026.
1 encontro anual da Bolsa	Não houve capacidade de realização do evento anual em 2025, porém, prevê-se a realização do mesmo no início de 2026.
Criação da Comunidade e Captação de jovens para a Comunidade	A Comunidade Par ainda não foi formalmente criada, sendo que se mantém o compromisso para que tal aconteça em 2026 e até ao final do Plano Estratégico e mandato da Direção atual.
2 ações de formação para a Comunidade	A Comunidade Par ainda não foi formalmente criada, sendo que se mantém o compromisso para que tal aconteça em 2026 e até ao final do Plano Estratégico e mandato da Direção atual.

## 6. Objetivos e Atividades do Plano de Atividades 2025

### Eixo Estratégico I – Cumprir a Missão e Identidade da Par

Planeamento Atividades 2025	Relatório de Atividades 2025
1 encontro anual da Comunidade	A Comunidade Par ainda não foi formalmente criada, sendo que se mantém o compromisso para que tal aconteça em 2026 e até ao final do Plano Estratégico e mandato da Direção atual.
Apoio ao desenvolvimento de 1 projeto da Comunidade	A Comunidade Par ainda não foi formalmente criada, sendo que se mantém o compromisso para que tal aconteça em 2026 e até ao final do Plano Estratégico e mandato da Direção atual.
Revisão dos Estatutos da Par	Em 2025 os Estatutos não foram revistos, porém, temos o compromisso de o fazer em 2026, tendo este objetivo sido inscrito em Plano de Atividades 2026.

## 6. Objetivos e Atividades do Plano de Atividades 2025

### Projeto: Every Story(Teller) Matters - HLMR

Planeamento Atividades 2025	Relatório de Atividades 2025
<b>Realização de 1 Biblioteca Humana Online</b>	Realização de 1 Biblioteca Humana Online em março
<b>Realização de 1 Biblioteca Humana presencial</b>	Realizaram-se 3 Bibliotecas Humanas presenciais com o projeto a terminar em setembro 2025
<b>Redação de uma Newsletter</b>	Redação de uma Newsletter - “Status quo - Human Libraries Events”, publicada em junho de 2025
<b>Contribuição para o Toolkit</b>	Contribuição para a finalização do Toolkit
<b>Evento de disseminação</b>	O evento de disseminação e de encerramento do projeto teve lugar a 27 de setembro.
<b>Relatório final</b>	O Relatório Final foi entregue a 23/12/2025

## 6. Objetivos e Atividades do Plano de Atividades 2025

### Projeto: Jovem a Jovem Sem Fronteiras

Planeamento Atividades 2025	Relatório de Atividades 2025
Implementação de 1 LME	Realização do 3º LME do projeto em fevereiro
Desenvolvimento do Manual (escrita/tradução/ edição gráfica)	Finalização do Manual Jovem a Jovem sem Fronteiras e respetiva tradução, tal como a sua edição gráfica
Evento de Disseminação	O evento de disseminação e de encerramento do projeto teve lugar a 22 de março.
Relatório Final	O Relatório Final foi entregue em abril.

## 6. Objetivos e Atividades do Plano de Atividades 2025

### Projeto: Peer Voices - Shaking Structures for Equality

Planeamento Atividades 2025	Relatório de Atividades 2025
2 sessões de focus group	Dinamização de 1 focus group
Construção do Manual de Inclusão da Igualdade de Género para as Escolas	Finalização da construção do Manual de Inclusão da Igualdade de Género para as Escolas em março
Manual da Campanha Social Inclusiva para a Igualdade de Género	Finalização da construção do Manual da Campanha Social Inclusiva para a Igualdade de Género
Construção de um Toolkit de Boas Práticas	Finalização da construção do Toolkit de Boas Práticas em março
Evento final de disseminação	O evento de disseminação e de encerramento do projeto teve lugar a 22 de março.
Relatório Final	O relatório final foi entregue

## 6. Objetivos e Atividades do Plano de Atividades 2025

Projeto: Tod@s IN em Alvalade

Planeamento Atividades 2025	Relatório de Atividades 2025
Apoio na execução da formação da rede de tutores voluntários/ professores (Curso de 15h)	Realização de sessões de formação a tutores voluntários/professores - 27 tutores; 27h de formação
Preparação, dinamização e avaliação de atividades socioeducativas de grupo	Ao longo do projeto foram preparadas, dinamizadas e avaliadas 124 atividades socioeducativas de grupo
Criação de recursos pedagógicos de suporte	Power points informativos que são partilhados com os professores, famílias e formandos
12 sessões de acompanhamento/ capacitação a famílias	17 sessões realizadas
2 eventos finais de envolvimento familiar nas escolas	3 eventos finais

## 6. Objetivos e Atividades do Plano de Atividades 2025

### Eixo Estratégico II - Promover a Sustentabilidade Organizacional

Planeamento Atividades 2025	Relatório de Atividades 2025
2 ações de formação anuais sobre literacia financeira em que participa pelo menos 1 elemento da equipa	Das 2 ações de formação apenas foi possível a participação numa sessão.
2 reuniões anuais da equipa sobre o balanço da situação financeira da Par	Realizaram-se as 2 reuniões anuais para garantir a análise sobre a situação financeira da Par
Criação e implementação de um plano de recolha de fundos, com 1 ação	Foi realizada uma recolha de fundos, através da campanha do IRS 2025.
4 momentos de comunicação da Par anuais com os associados	Através da mailing list dos Associados foram enviadas newsletters a comunicar sobre projetos da Par, eventos, e novidades, sendo que esses momentos comunicacionais perfizeram os 4 momentos.
4 atividades com a comunidade de pessoas associadas	Apesar de planeadas 4 atividades apenas se realizaram 2, existe o compromisso de continuar este trabalho em 2026.
1 ação de apresentação da Par a novos públicos	Não houve formalmente uma apresentação da Par a novos públicos, porém, com os novos parceiros e relações institucionais que se fortaleceram, a Par ficou disseminada para novos públicos.
Planeamento Atividades 2025	Relatório de Atividades 2025

## 6. Objetivos e Atividades do Plano de Atividades 2025

### Eixo Estratégico III - Consolidar e potenciar os recursos da Par

Planeamento Atividades 2025	Relatório de Atividades 2025
Plano de formação para a equipa Par aprovado e implementado	Foi desenhado e aprovado em 2025 o Plano de Formação da Equipa Técnica.
2 ações de team building	Organizados pela Direção e com a Equipa Técnica tiveram lugar 2 momentos de Team Building.
Implementação de um sistema de comunicação interna, avaliação e reconhecimento para a equipa	Foi desenhado o elemento que permitiria avaliar a equipa, porém, acabou por não ser concluído e por essa razão, não foi formalmente implementado.
Reuniões trimestrais de feedback entre a Direção e todas as pessoas da equipa	As reuniões trimestrais de feedback tiveram lugar, para a partilha de feedback entre a Equipa Técnica e a Direção.

## 6. Objetivos e Atividades do Plano de Atividades 2025

### Eixo Estratégico IV - Fomentar parcerias, redes e a comunicação externa da Par

Planeamento Atividades 2025	Relatório de Atividades 2025
Criação de um brandbook (manual de identidade visual da Par)	O ano 2025 foi um ano de consolidação de vários elementos comunicacionais, sendo um deles a conclusão do Brandbook da Par.
1 ação de formação anual sobre comunicação e marketing em que participa pelo menos 1 elemento da equipa	Não foi realizado.
Mapeamento de potenciais entidades parceiras	Foi iniciado um trabalho de mapeamento de possíveis novas entidades parceiras, sendo que foram levadas a cabo reuniões para formalização de parcerias.

## 6. Objetivos e Atividades do Plano de Atividades 2025

### Eixo Estratégico V - Monitorizar e Avaliar

Planeamento Atividades 2025	Relatório de Atividades 2025
1 ação de formação anual sobre monitorização e avaliação	Foi realizada uma sessão de formação com a equipa técnica em fevereiro sobre monitorização e avaliação.
Implementação de um sistema global de monitorização e avaliação do Plano Estratégico	Foi desenhado um sistema para monitorizar e avaliar o cumprimento do Plano Estratégico e eventuais necessidades de adaptação. O Plano Estratégico é adicionalmente avaliado quanto ao seu cumprimento através da apresentação de Relatórios Anuais, como Relatório de Atividades de 2025.



## 7. Conclusão

O ano de 2025 foi desafiante, mas extremamente enriquecedor, a Par sedimentou processos, criou novos, adaptou-se quando os antigos não eram funcionais, abraçou novos projetos, e novos membros da Equipa e dos Órgãos Sociais.

No mandato de 2024-2028 e em alinhamento com o Plano Estratégico 2024-2028 a Direção pretende que a missão da Par dividida nos cinco eixos identificados continue a ser alcançada e que a Par fique cada vez mais sustentável, mais consolidada, que a equipa e os recursos Par sejam valorizados e cuidados, e que o impacto do nosso trabalho se reflita nos projetos e ações que fazemos.

Dos 46 objetivos identificados no Plano de Atividades de 2025, que incluem os objetivos associados aos quatro projetos que estavam ainda em curso em 2025, a Par conseguiu alcançar 31. Apesar da incapacidade de cumprimento total, este número demonstra um esforço, dedicação e trabalho tremendo das pessoas que compõem a Par.

Um muito obrigada pelo ano de 2025.



**ASSOCIAÇÃO PAR - RESPOSTAS SOCIAIS, IPSS**  
**Nif: 503397130**

**BALANÇO INDIVIDUAL**  
**31 DE DEZEMBRO DE 2025**

RUBRICAS	NOTAS	EXERCÍCIOS	
		2025	2024
<b>ACTIVO</b>			
<b>Activo não corrente:</b>			
Ativos fixos tangíveis	4	0,00 €	0,00 €
Bens do património histórico e cultural		0,00 €	0,00 €
Ativos intangíveis	5	0,00 €	0,00 €
Investimentos financeiros	9	0,00 €	0,00 €
Fundadores/Beneméritos/Patrocinadores/Associados		0,00 €	0,00 €
		0,00 €	0,00 €
<b>Activo corrente:</b>			
Créditos a receber	11	10.836,16 €	12.565,15 €
Estado e outros entes públicos	11	0,00 €	595,11 €
Fundadores/Beneméritos/Patrocinadores/Associados	11	0,00 €	0,00 €
Diferimentos	11	248,47 €	339,32 €
Outros ativos correntes	11	0,00 €	0,00 €
Caixa e depósitos bancários	11	16.228,39 €	44.657,62 €
		27.313,02 €	58.157,20 €
<b>Total do Activo</b>		27.313,02 €	58.157,20 €
<b>FUNDOS PATRIMONIAIS E PASSIVO</b>			
<b>Fundos Patrimoniais:</b>			
Fundos		0,00 €	0,00 €
Reservas		0,00 €	0,00 €
Resultados transitados		50.731,93 €	40.583,21 €
Ajustamentos / Outras variações nos fundos patrimoniais		0,00 €	0,00 €
		50.731,93 €	40.583,21 €
Resultado líquido do período		-29.283,50 €	10.148,72 €
<b>TOTAL DOS FUNDOS PATRIMONIAIS</b>		21.448,43 €	50.731,93 €
<b>Passivo :</b>			
<b>Passivo não corrente:</b>			
Financiamentos obtidos	11	0,00 €	0,00 €
Outras dívidas a pagar		0,00 €	0,00 €
		0,00 €	0,00 €
<b>Passivo corrente:</b>			
Fornecedores	11	21,70 €	62,10 €
Estado e outros entes públicos	11	846,33 €	929,37 €
Fundadores/Beneméritos/Patrocinadores/Associados		0,00 €	0,00 €
Financiamentos obtidos	11	0,00 €	0,00 €
Outras contas a pagar	11	4.996,56 €	6.433,80 €
Diferimentos		0,00 €	0,00 €
		5.864,59 €	7.425,27 €
<b>TOTAL DO PASSIVO</b>		5.864,59 €	7.425,27 €
<b>TOTAL DOS FUNDOS PATRIMONIAIS E DO PASSIVO</b>		27.313,02 €	58.157,20 €

A Direcção



O Contabilista Certificado nº 38468



**ASSOCIAÇÃO PAR - RESPOSTAS SOCIAIS, IPSS**  
**Nif: 503397130**

**DEMONSTRAÇÃO INDIVIDUAL DOS RESULTADOS POR NATUREZA**

PERÍODO FINDO EM 31 DE DEZEMBRO DE 2025

RENDIMENTOS E GASTOS	NOTAS	PERÍODOS	
		2025	2024
Vendas e serviços prestados	8	1.581,10 €	1.080,00 €
Quotizações de Associados	8	240,00 €	80,00 €
Subsídios à exploração e Projectos	8	57.222,01 €	147.154,25 €
Variação nos inventários da produção		0,00 €	0,00 €
Trabalhos para a própria entidade		0,00 €	0,00 €
Custos das mercadorias vendidas e das matérias consumidas		0,00 €	0,00 €
Fornecimentos e serviços externos		-40.522,20 €	-95.694,99 €
Gastos com o pessoal		-48.729,33 €	-41.904,40 €
Ajustamento de inventários (perdas/reversões)		0,00 €	0,00 €
Provisões (aumentos/reduções)		0,00 €	0,00 €
Outras Imparidades (perdas/reversões)		0,00 €	0,00 €
Aumentos/reduções de justo valor		0,00 €	0,00 €
Outros rendimentos		1.757,82 €	1.075,61 €
Outros gastos		-828,00 €	-1.637,49 €
<b>Resultado antes de depreciações, gastos de financiamentos e impostos</b>		<b>-29.278,60 €</b>	<b>10.152,98 €</b>
Gastos/reversões de depreciação e de amortização		0,00 €	0,00 €
<b>Resultado operacional (antes de gastos de financiamento e impostos)</b>		<b>-29.278,60 €</b>	<b>10.152,98 €</b>
Juros e rendimentos similares obtidos		0,00 €	18,55 €
Juros e gastos similares suportados	6	-4,90 €	-22,81 €
<b>Resultado antes de impostos</b>		<b>-29.283,50 €</b>	<b>10.148,72 €</b>
Imposto sobre o rendimento do período		0,00 €	0,00 €
<b>Resultado líquido do período</b>		<b>-29.283,50 €</b>	<b>10.148,72 €</b>

A Direcção



O Contabilista Certificado nº 38468



**ASSOCIAÇÃO PAR - RESPOSTAS SOCIAIS, IPSS**  
**Nif: 503397130**

**MAPA DE RECEBIMENTOS E PAGAMENTOS - ANO DE 2025**

RECEBIMENTOS		PAGAMENTOS	
<b>1. Rendimentos da atividade</b>		<b>1. Funcionamento</b>	
Jóias e quotas	240,00 €	Pessoal	37.108,02 €
Atividades	1.581,10 €	Seguros	0,00 €
Doações	0,00 €	Rendas	0,00 €
Subsídios e Projetos	44.180,77 €	Pagamentos a Parceiros	11.688,24 €
Outros	0,00 €	Água, eletricidade e gás	0,00 €
<b>Total de rendimentos da atividade</b>	<b>46.001,87 €</b>	Representação e deslocações	2.794,35 €
		Comunicações	370,23 €
<b>2. Rendimentos comerciais</b>	<b>0,00 €</b>	Material de escritório	312,49 €
		Higiene, segurança e conforto	0,00 €
<b>3. Rendimentos de capitais</b>	<b>0,00 €</b>	Despesas específicas das atividades	22.157,77 €
		Outras	0,00 €
<b>4. Rendimentos prediais</b>	<b>0,00 €</b>	<b>Total de despesas de funcionamento</b>	<b>74.431,10 €</b>
		<b>2. Investimento</b>	
		Aquisição de equipamentos	0,00 €
		Aquisição ou construção de instalações	0,00 €
		Outras aquisições (FCT)	0,00 €
		<b>Total de gastos com investimento</b>	<b>0,00 €</b>
<b>TOTAL DE RECEBIMENTOS</b>	<b>46.001,87 €</b>	<b>TOTAL DE PAGAMENTOS</b>	<b>74.431,10 €</b>

Total de disponibilidades do ano anterior	44.657,62 €
Receitas	46.001,87 €
Despesas	-74.431,10 €
Saldo para o ano seguinte	16.228,39 €

A Direcção



O Contabilista Certificado nº 38468



# ASSOCIAÇÃO PAR - RESPOSTAS SOCIAIS, IPSS

## DEMONSTRAÇÃO INDIVIDUAL DAS ALTERAÇÕES NO FUNDO ASSOCIATIVO NO PERÍODO FINDO EM 31-12-2025

DESCRÇÃO	NOTAS	Capital Próprio atribuído aos detentores do capital da empresa-mãe											Total do Capital Próprio		
		Capital Realizado	Acções (quotas) próprias	Outros instrumentos de capital próprio	Prémios de emissão	Reservas legais	Outras reservas	Resultados Transitados	Ajustamentos em activos financeiros	Excedentes de revalorização	Outras variações do capital próprio	Resultado líquido do período			
<b>POSIÇÃO NO INÍCIO DO PERÍODO</b>		0,00 €	0,00 €	0,00 €	#REF!	#REF!	#REF!	40.583,21 €	#REF!	#REF!	#REF!	10.148,72 €	#REF!	10.148,72 €	#REF!
<b>ALTERAÇÕES NO PERÍODO</b>															
Primeira adopção de novo referencial contabilístico															0,00 €
Alterações de políticas contabilísticas															0,00 €
Diferenças conversão demonstrações financeiras															0,00 €
Realização excedente de revalorização activos fixos															0,00 €
Excedentes de revalorização de activos fixos															0,00 €
Ajustamentos por impostos diferidos															0,00 €
Outras alterações reconhecidas no fundo patrimón.															0,00 €
<b>RESULTADO LÍQUIDO DO PERÍODO</b>		0,00 €	0,00 €	0,00 €	0,00 €	0,00 €	0,00 €	10.148,72 €	0,00 €	0,00 €	0,00 €	10.148,72 €	0,00 €	-10.148,72 €	0,00 €
<b>RESULTADO EXTENSIVO</b>															
<b>OPERAÇÕES COM DETENTORES DO FUNDO NO PERÍODO</b>															
Fundos															0,00 €
Subsídios, doações e legados															0,00 €
Outras operações		0,00 €	0,00 €	0,00 €	0,00 €	0,00 €	0,00 €	0,00 €	0,00 €	0,00 €	0,00 €	0,00 €	0,00 €	0,00 €	0,00 €
<b>POSIÇÃO NO FIM DO PERÍODO</b>		0,00 €	0,00 €	0,00 €	#REF!	#REF!	#REF!	50.731,93 €	#REF!	#REF!	#REF!	10.148,72 €	#REF!	-29.283,50 €	#REF!

A Direcção



O Contabilista Certificado nº 38468



## ANEXO

### 1. Identificação da entidade

#### 1.1 - Designação da entidade:

ASSOCIAÇÃO PAR - Respostas Sociais, IPSS

NIF: 503397130

#### 1.2 - Sede

Avenida Professor Gama Pinto, 2

1649-003 Lisboa

#### 1.3 - Natureza da actividade:

Criar, implementar e inspirar respostas sociais que promovam o desenvolvimento das comunidades, através da capacitação dos jovens; apoio e capacitação de jovens para a cidadania.

### 2. Referencial contabilístico de preparação das demonstrações financeiras

#### 2.1. Enquadramento:

As demonstrações financeiras do exercício foram preparadas no quadro das disposições em vigor em Portugal, vertidas no Decreto-Lei nº 158/2009, de 13 de Julho, e de acordo com a Estrutura Conceptual (EC) e a Normas Contabilísticas de Relato Financeiros para as Entidades do Sector Não Lucrativo - ESNL de acordo com o Decreto-Lei nº 36-A/2011 de 09 de Março e as Portarias nº 105/2011 de 14 de Março, 106/2011 de 14 de Março, o Aviso nº 6726-B/2011 de 14 de Março. As divulgações respeitam o exigido pela Portaria 220/2015 de 24 e Julho de 2015.

#### 2.3. - Reconciliação do Fundo associativo

Não foi necessário proceder a qualquer ajustamento ou reconciliação.

### 3- Principais políticas contabilísticas

#### 3.1. - Bases de mensuração usadas na preparação das demonstrações financeiras

##### a) Activos Intangíveis

Os activos intangíveis encontram-se registados ao custo de aquisição, deduzido das amortizações e das perdas por imparidade acumuladas. Os activos intangíveis apenas são reconhecidos se for provável que benefícios económicos futuros atribuíveis ao activo fluam para a Entidade, sejam controláveis e o seu custo possa ser valorizado com fiabilidade.

Os activos sem vida útil definida não estão sujeitos a amortização, mas são objecto de testes de imparidade anuais.



As despesas de desenvolvimento são reconhecidas sempre que a Entidade demonstre capacidade para completar o seu desenvolvimento e iniciar o seu uso e para as quais é provável que o activo criado venha a gerar benefícios futuros. As despesas de desenvolvimento que não cumpram estes critérios são registadas como gastos do exercício em que são suportadas.

As amortizações de um activo intangível com vida útil finita são calculadas, após a data de início de utilização, de acordo com o modelo de consumo dos benefícios económicos. Quando o referido modelo não puder ser determinado, após o início de utilização dos bens, utiliza-se o método de linha recta em conformidade com período de vida útil estimado, tendo em consideração o valor residual.

#### **b) Activos Fixos Tangíveis**

Os activos fixos tangíveis adquiridos encontram-se registados ao seu custo de aquisição, deduzido das correspondentes depreciações e das perdas por imparidade acumuladas

As depreciações destes activos são calculadas, após a data em que os bens estejam disponíveis para serem utilizados, pelo método das quotas constantes, utilizando-se para o efeito as taxas máximas definidas na Portaria 737/81, de 29 de Agosto para bens adquiridos antes de 01 de Janeiro de 1989, no Decreto Regulamentar 2/90 de 12 de Janeiro para bens adquiridos entre 01 de Janeiro de 1989 e 31 de Dezembro de 2009 e no Decreto Regulamentar 25/2009 de 14 de Setembro para bens adquiridos após 01 de Janeiro de 2010, que se consideram representarem satisfatoriamente a vida útil estimada dos bens.

#### **c) Custos de Empréstimos Obtidos**

Os custos de empréstimos obtidos são reconhecidos como um gasto no período em que são incorridos. De qualquer modo não foram celebrados novos contratos de empréstimos que exigissem a sua capitalização e integração nos custos de aquisição, construção ou produção de um novo activo.

#### **d) Propriedades de Investimento**

A Associação não possui activos fixos tangíveis classificados como propriedades de investimento destinados a valorização do capital ou à obtenção de rendas.

#### **e) Investimentos em Associadas**

A Associação não possui investimentos em associadas, participadas ou outras entidades.

#### **f) Inventários**

A Associação não detêm inventários de mercadorias ou qualquer outro bem detido para venda.

#### **g) Impostos sobre o Rendimento**

O imposto corrente sobre o rendimento é calculado com base nos resultados tributáveis da Associação de acordo com a regras fiscais em vigor, não existindo impostos diferidos.

## **h) Instrumentos Financeiros**

### **Cientes e outras dívidas de terceiros**

As dívidas de clientes e de outros terceiros são registadas pelo seu valor nominal dado que não vencem juros e o efeito do desconto é considerado imaterial.

### **Fornecedores e outras dívidas a terceiros**

As dívidas a fornecedores ou a outros terceiros são registados pelo seu valor nominal dado que não vencem juros e o efeito do desconto é considerado imaterial.

### **Periodizações**

As transacções são contabilisticamente reconhecidas quando são geradas, independentemente do momento em que são recebidas ou pagas. As diferenças entre os montantes recebidos e pagos e os correspondentes rendimentos e gastos são registados nas rubricas Clientes, Fornecedores, Outras contas a receber e a pagar e Diferimentos.

### **Caixa e Depósitos Bancários**

Os montantes incluídos na rubrica Caixa e seus equivalentes correspondem aos valores em caixa e depósitos bancários, ambos imediatamente realizáveis e sem perda de valor. Os descobertos bancários, a existirem, são apresentados no Balanço, no Passivo corrente, na rubrica de Financiamentos obtidos.

## **i) Benefícios dos Empregados**

A Associação atribui os seguintes benefícios aos empregados:

Benefícios a curto prazo: ordenados, salários, subsidio de alimentação, diuturnidades, abonos para falhas de caixa, contribuições para a segurança social e gratificações por desempenho. Estes benefícios são contabilizados no mesmo período temporal em que o empregado presta o serviço. Benefícios pós emprego: não existem contribuições para planos de poupança reforma.

## **3.2. Outras políticas contabilísticas relevantes**

Na preparação das Demonstrações financeiras a Direcção baseou-se no melhor conhecimento e na experiência de eventos passados e/ou correntes, considerando determinados pressupostos relativos a eventos futuros. As Demonstrações financeiras foram preparadas numa perspectiva de continuidade não tendo a Associação necessidade ou intenção de liquidar ou reduzir drasticamente o nível das suas operações.

As estimativas são baseadas no melhor conhecimento existente em cada momento e nas acções que se planeiam realizar, sendo periodicamente revistas com base na informação disponível. As alterações nos factos e circunstâncias podem conduzir à revisão das estimativas, pelo que os resultados reais futuros poderão diferir daquelas estimativas.

## **3.3. Alterações nas estimativas contabilísticas**

Não existiram alterações nas estimativas contabilísticas que alterassem a apresentação das contas e dos respetivos movimentos e resultados.

## **3.4. Correções de erros de exercícios anteriores**

Não existiram correções de exercícios anteriores que alterassem a conta de Resultados Transitados

ou que influenciassem os resultados do corrente ano.

#### 4 - ACTIVOS FIXOS TANGÍVEIS

Os activos fixos tangíveis adquiridos encontram-se registados ao seu custo de aquisição de acordo com os princípios contabilísticos geralmente aceites em Portugal, deduzido das depreciações e de perdas por imparidade.

As depreciações destes activos são calculadas, após a data em que os bens estejam disponíveis para serem utilizados, pelo método das quotas constantes, utilizando-se para o efeito as taxas máximas definidas no Decreto Regulamentar 25/2009 de 14 de Setembro para bens adquiridos após 01 de Janeiro de 2010, que se consideram representarem satisfatoriamente a vida útil estimada dos bens.

O processo de depreciação inicia-se no começo do exercício em que o respectivo bem entrou em funcionamento e as taxas de depreciação correspondem aos seguintes períodos de vida útil estimada:

Edifícios e outras construções: 50 anos  
 Equipamento básico: Entre 5 e 8 anos  
 Equipamento Administrativo: Entre 3 e 8 anos  
 Outros activos fixos tangíveis: Entre 4 e 8 anos

Activos Fixos Tangíveis	31-12-2024	Adições	Alienações	Activos det. para venda	Outras Alterações	31-12-2025
Descrição						
Terrenos ou recursos naturais	0,00 €	0,00 €	0,00 €	0,00 €	0,00 €	0,00 €
Edifícios e outras construções	0,00 €	0,00 €	0,00 €	0,00 €	0,00 €	0,00 €
Equipamento Básico	1.239,22 €	0,00 €	0,00 €	0,00 €	0,00 €	1.239,22 €
Equipamento de Transporte	0,00 €	0,00 €	0,00 €	0,00 €	0,00 €	0,00 €
Equipam.Administrativo - Mobiliários	748,12 €	0,00 €	0,00 €	0,00 €	0,00 €	748,12 €
Equipam.Administrativo-Eq.Informático	5.134,82 €	0,00 €	0,00 €	0,00 €	0,00 €	5.134,82 €
Equipam.Administrativo-Eq.Comunicação	0,00 €	0,00 €	0,00 €	0,00 €	0,00 €	0,00 €
Outros Activos Fixos Tangíveis	126,00 €	0,00 €	0,00 €	0,00 €	0,00 €	126,00 €
<b>Activo tangível bruto</b>	<b>7.248,16 €</b>	<b>0,00 €</b>	<b>0,00 €</b>	<b>0,00 €</b>	<b>0,00 €</b>	<b>7.248,16 €</b>
Depreciações acumuladas	7.248,16 €	0,00 €	0,00 €	0,00 €	0,00 €	7.248,16 €
Perdas por imparidade e reversões	0,00 €	0,00 €	0,00 €	0,00 €	0,00 €	0,00 €
<b>Depreciações acumuladas</b>	<b>7.248,16 €</b>	<b>0,00 €</b>	<b>0,00 €</b>	<b>0,00 €</b>	<b>0,00 €</b>	<b>7.248,16 €</b>
<b>Activo tangível líquido</b>	<b>0,00 €</b>	<b>0,00 €</b>	<b>0,00 €</b>	<b>0,00 €</b>	<b>0,00 €</b>	<b>0,00 €</b>

#### 5 - ACTIVOS INTANGÍVEIS

Os activos fixos intangíveis adquiridos encontram-se registados ao seu custo de aquisição de acordo com os princípios contabilísticos geralmente aceites em Portugal, deduzido das amortizações e de perdas por imparidade. As depreciações destes ativos são calculadas, após a data em que os bens estejam disponíveis para serem utilizados, pelo método das quotas constantes, utilizando-se para o efeito as taxas máximas definidas na Portaria 737/81, de 29 de Agosto para bens adquiridos antes de 01 de Janeiro de 1989, no Decreto Regulamentar 2/90 de 12 de Janeiro para bens adquiridos entre 01 de Janeiro de 1989 e 31 de Dezembro de 2009 e no Decreto Regulamentar 25/2009 de 14 de Setembro para bens adquiridos após 01 de Janeiro de 2010, que se consideram representarem satisfatoriamente a vida útil estimada dos bens.

O processo de depreciação inicia-se no começo do exercício em que o respectivo bem entrou em funcionamento e as taxas de depreciação correspondem aos seguintes períodos de vida útil estimada: Programas de Computador: 3 anos

Activos Fixos Intangíveis	31-12-2024	Adições	Alienações	Activos det. para venda	Outras Alterações	31-12-2025
Descrição						
Projectos de desenvolvimento	0,00 €	0,00 €	0,00 €	0,00 €	0,00 €	0,00 €
Programas de computador	0,00 €	0,00 €	0,00 €	0,00 €	0,00 €	0,00 €
Outros activos intangíveis	0,00 €	0,00 €	0,00 €	0,00 €	0,00 €	0,00 €
<b>Activo intangível bruto</b>	<b>0,00 €</b>	<b>0,00 €</b>	<b>0,00 €</b>	<b>0,00 €</b>	<b>0,00 €</b>	<b>0,00 €</b>
Amortizações acumuladas	0,00 €	0,00 €	0,00 €	0,00 €	0,00 €	0,00 €
Perdas por imparidade e reversões	0,00 €	0,00 €	0,00 €	0,00 €	0,00 €	0,00 €
<b>Amortizações acumuladas</b>	<b>0,00 €</b>	<b>0,00 €</b>	<b>0,00 €</b>	<b>0,00 €</b>	<b>0,00 €</b>	<b>0,00 €</b>
<b>Activo intangível líquido</b>	<b>0,00 €</b>	<b>0,00 €</b>	<b>0,00 €</b>	<b>0,00 €</b>	<b>0,00 €</b>	<b>0,00 €</b>

## 6 - CUSTOS DE EMPRÉSTIMOS OBTIDOS

Não aplicável

## 7 - INVENTÁRIOS

Não aplicável

## 8 - RENDIMENTOS E GASTOS

### 8.1. - Rendimentos e Gastos

Os rendimentos e gastos são registados no período a que se referem, independentemente do seu pagamento ou recebimento, de acordo com o princípio da contabilidade em regime de acréscimo. As diferenças entre os montantes recebidos e pagos e as correspondentes receitas e despesas são registadas na rubrica de outros ativos ou passivos conforme sejam valores a receber ou a pagar.

### 8.2. - Rédito

O rédito compreende o justo valor da prestação de serviços, líquido de impostos e descontos. O rédito reconhecido pela Associação em 31 de Dezembro de 2025 e em 31 de Dezembro de 2024 é detalhado conforme se segue:

Categoria	Em 31-12-2025	Em 31-12-2024
Prestação de Serviços	1.581,10 €	1.080,00 €
Quotas/Donativos/Patrocínios	0,00 €	0,00 €
Subsídios do Estado	6.463,03 €	875,94 €
Projetos	50.758,98 €	146.278,31 €
Outros	0,00 €	0,00 €
<b>Total</b>	<b>58.803,11</b>	<b>148.234,25</b>

## 9 - INVESTIMENTOS FINANCEIROS

Em 31 de Dezembro de 2025 e 2024, a rubrica de Investimentos Financeiros respeitava apenas aos Fundos de Garantia dos Trabalhadores e apresentava a seguinte decomposição:

Investimentos Financeiros	Em 31-12-2025			Em 31-12-2024		
	Corrente	Não Corrente	Total	Corrente	Não Corrente	Total
Fundos de Compensação-FCT	0,00 €	0,00 €	0,00 €	0,00 €	0,00 €	0,00 €
Outros Investimentos Financeiros	0,00 €	0,00 €	0,00 €	0,00 €	0,00 €	0,00 €
<b>Total</b>	<b>0,00 €</b>	<b>0,00 €</b>	<b>0,00 €</b>	<b>0,00 €</b>	<b>0,00 €</b>	<b>0,00 €</b>

## 10 - SUBSÍDIOS E OUTROS APOIOS DAS ENTIDADES PÚBLICAS

### 10.1. - Subsídios reconhecidos nos fundos patrimoniais

Não foram recebidos ou reconhecidos subsídios que afetaram os fundos patrimoniais.

### 10.2. - Benefícios sem valor atribuído obtidos de terceiras entidades

Não aplicável.

## 11 - INSTRUMENTOS FINANCEIROS

### 11.1. - Bases de mensuração e outras políticas contabilísticas utilizadas para a contabilização de instrumentos financeiros

Os activos e passivos financeiros foram mensurados ao custo ou custo amortizado menos perdas imparidades acumuladas.

### Clientes/Fornecedores/Outras contas a receber e a pagar/Pessoal

Em 31 de Dezembro de 2025 e em 2024 a rubrica de Clientes/Fornecedores/Outras contas a receber e a pagar a Pessoal apresentava a seguinte decomposição:

Clientes/Fornecedores/Outras Contas	Em 31-12-2025			Em 31-12-2024		
	Corrente	Não Corrente	Total	Corrente	Não Corrente	Total
<b>Activos:</b>						
Clientes	0,00 €	0,00 €	0,00 €	200,00 €	0,00 €	200,00 €
Adiantamento a Fornecedores	0,00 €	0,00 €	0,00 €	0,00 €	0,00 €	0,00 €
Outras contas a receber	10.836,16 €	0,00 €	10.836,16 €	12.365,15 €	0,00 €	12.365,15 €
Perdas por Imparidade	0,00 €	0,00 €	0,00 €	0,00 €	0,00 €	0,00 €
<b>Total do Activo</b>	<b>10.836,16 €</b>	<b>0,00 €</b>	<b>10.836,16 €</b>	<b>12.565,15 €</b>	<b>0,00 €</b>	<b>12.565,15 €</b>
<b>Passivos:</b>						
Fornecedores	21,70 €	0,00 €	21,70 €	62,10 €	0,00 €	62,10 €
Passivos por Impostos Diferidos	0,00 €	0,00 €	0,00 €	0,00 €	0,00 €	0,00 €
Outras contas a pagar *	4.996,56 €	0,00 €	4.996,56 €	6.433,80 €	0,00 €	6.433,80 €
<b>Total do Passivo</b>	<b>5.018,26 €</b>	<b>0,00 €</b>	<b>5.018,26 €</b>	<b>6.495,90 €</b>	<b>0,00 €</b>	<b>6.495,90 €</b>
<b>Total Líquido</b>	<b>5.817,90 €</b>	<b>0,00 €</b>	<b>5.817,90 €</b>	<b>6.069,25 €</b>	<b>0,00 €</b>	<b>6.069,25 €</b>

\* Inclui o cálculo dos valores referentes a Férias e Subsídios de Férias e liquidar ao Pessoal em 2025 no valor de 4.451,72€

### Estado e outros entes públicos

Em 31 de Dezembro de 2025 e 2024, a rubrica de Estado e outros entes públicos apresentava a seguinte decomposição:

Estado e outros Entes Públicos	Em 31-12-2025			Em 31-12-2024		
	Corrente	Não Corrente	Total	Corrente	Não Corrente	Total
<b>Activos:</b>						
Imposto sobre o rendimento	0,00 €	0,00 €	0,00 €	0,00 €	0,00 €	0,00 €
Retenção de impostos s/rendimentos	0,00 €	0,00 €	0,00 €	595,11 €	0,00 €	595,11 €
Imposto sobre o valor acrescentado	0,00 €	0,00 €	0,00 €	0,00 €	0,00 €	0,00 €
Outros impostos	0,00 €	0,00 €	0,00 €	0,00 €	0,00 €	0,00 €
Contribuições para a segurança social	0,00 €	0,00 €	0,00 €	0,00 €	0,00 €	0,00 €
Contribuições para outros regimes	0,00 €	0,00 €	0,00 €	0,00 €	0,00 €	0,00 €
Outras tributações	0,00 €	0,00 €	0,00 €	0,00 €	0,00 €	0,00 €
<b>Total do Activo</b>	<b>0,00 €</b>	<b>0,00 €</b>	<b>0,00 €</b>	<b>595,11 €</b>	<b>0,00 €</b>	<b>595,11 €</b>
<b>Passivos:</b>						
Imposto sobre o rendimento	0,00 €	0,00 €	0,00 €	0,00 €	0,00 €	0,00 €
Retenção de impostos s/rendimentos	65,45 €	0,00 €	65,45 €	71,00 €	0,00 €	71,00 €
Imposto sobre o valor acrescentado	0,00 €	0,00 €	0,00 €	0,00 €	0,00 €	0,00 €
Outros impostos	0,00 €	0,00 €	0,00 €	0,00 €	0,00 €	0,00 €
Contribuições para a segurança social	780,88 €	0,00 €	780,88 €	858,37 €	0,00 €	858,37 €
Contribuições para outros regimes	0,00 €	0,00 €	0,00 €	0,00 €	0,00 €	0,00 €
Outras tributações	0,00 €	0,00 €	0,00 €	0,00 €	0,00 €	0,00 €
<b>Total do Passivo</b>	<b>846,33 €</b>	<b>0,00 €</b>	<b>846,33 €</b>	<b>929,37 €</b>	<b>0,00 €</b>	<b>929,37 €</b>

### Diferimentos

Em 31 de Dezembro de 2025 e 2024, a rubrica de Diferimentos apresentava a seguinte decomposição:

Diferimentos	Em 31-12-2025			Em 31-12-2024		
	Corrente	Não Corrente	Total	Corrente	Não Corrente	Total
<b>Activos:</b>						
Gastos a reconhecer - Seguros	248,47 €	0,00 €	248,47 €	339,32 €	0,00 €	339,32 €
Gastos a reconhecer -Rendas antecipad	0,00 €	0,00 €	0,00 €	0,00 €	0,00 €	0,00 €
Gastos a reconhecer-Cauções	0,00 €	0,00 €	0,00 €	0,00 €	0,00 €	0,00 €
Gastos a reconhecer-Medicina Trabalho	0,00 €	0,00 €	0,00 €	0,00 €	0,00 €	0,00 €
Gastos a reconhecer-Outros gastos	0,00 €	0,00 €	0,00 €	0,00 €	0,00 €	0,00 €
<b>Total do Activo</b>	<b>248,47 €</b>	<b>0,00 €</b>	<b>248,47 €</b>	<b>339,32 €</b>	<b>0,00 €</b>	<b>339,32 €</b>
<b>Passivos:</b>						
Rendimentos a reconhecer - Quotas	0,00 €	0,00 €	0,00 €	0,00 €	0,00 €	0,00 €
Outros Rendimentos a Reconhecer	0,00 €	0,00 €	0,00 €	0,00 €	0,00 €	0,00 €
<b>Total do Passivo</b>	<b>0,00 €</b>	<b>0,00 €</b>	<b>0,00 €</b>	<b>0,00 €</b>	<b>0,00 €</b>	<b>0,00 €</b>

### Caixa e Depósitos Bancários

Em 31 de Dezembro de 2025 e 2024, a rubrica de Caixa e Depósitos bancários apresentava a seguinte decomposição:

Caixa e Depósitos Bancários	Em 31-12-2025			Em 31-12-2024		
	Corrente	Não Corrente	Total	Corrente	Não Corrente	Total
<b>Activos:</b>						
Caixa	0,49 €	0,00 €	0,49 €	0,49 €	0,00 €	0,49 €
Depósitos à ordem	16.227,90 €	0,00 €	16.227,90 €	44.657,13 €	0,00 €	44.657,13 €
Outros depósitos bancários	0,00 €	0,00 €	0,00 €	0,00 €	0,00 €	0,00 €
<b>Total do Activo</b>	<b>16.228,39 €</b>	<b>0,00 €</b>	<b>16.228,39 €</b>	<b>44.657,62 €</b>	<b>0,00 €</b>	<b>44.657,62 €</b>
<b>Passivos:</b>						
Caixa	0,00 €	0,00 €	0,00 €	0,00 €	0,00 €	0,00 €
Depósitos à ordem	0,00 €	0,00 €	0,00 €	0,00 €	0,00 €	0,00 €
Outros depósitos bancários	0,00 €	0,00 €	0,00 €	0,00 €	0,00 €	0,00 €
<b>Total do Passivo</b>	<b>0,00 €</b>	<b>0,00 €</b>	<b>0,00 €</b>	<b>0,00 €</b>	<b>0,00 €</b>	<b>0,00 €</b>

### Financiamentos obtidos

Em 31 de Dezembro de 2025 e 2024, a rubrica de Financiamentos obtidos apresentava a seguinte decomposição:

Financiamentos obtidos	Em 31-12-2025			Em 31-12-2024		
	Corrente	Não Corrente	Total	Corrente	Não Corrente	Total
Instituições de Crédito	0,00 €	0,00 €	0,00 €	0,00 €	0,00 €	0,00 €
Subsidiárias e associadas	0,00 €	0,00 €	0,00 €	0,00 €	0,00 €	0,00 €
Outros financiadores	0,00 €	0,00 €	0,00 €	0,00 €	0,00 €	0,00 €
<b>Total</b>	<b>0,00 €</b>	<b>0,00 €</b>	<b>0,00 €</b>	<b>0,00 €</b>	<b>0,00 €</b>	<b>0,00 €</b>

### Fundos

Em 31 de Dezembro de 2025 e 2024, a rubrica de Fundos apresentava a seguinte decomposição:

FUNDO PATRIMONIAL	Em	Em
Descrição	31-12-2024	31-12-2023
Fundo Associativo	0,00 €	0,00 €
Outros instrumentos do Fundo associativo		
Reservas	0,00 €	0,00 €
Resultados transitados	50.731,93 €	40.583,21 €
Ajustamentos em activos financeiros		
Outras variações do Fundo	0,00 €	0,00 €
<b>Sub-total</b>	<b>50.731,93 €</b>	<b>40.583,21 €</b>
Resultado liquido do exercício	-29.283,50 €	10.148,72 €
<b>Total</b>	<b>21.448,43 €</b>	<b>50.731,93 €</b>

## 12 - BENEFÍCIOS DOS EMPREGADOS

Não existem outros benefícios dos empregados para além dos vencimentos, subsídios de férias, natal, refeição e transporte, pagos mensalmente e reconhecidos como custos do exercício corrente.

### 13 - ACONTECIMENTOS APÓS A DATA DO BALANÇO

As demonstrações financeiras para o exercício findo em 31 de Dezembro de 2025 foram aprovadas pela Direcção e autorizadas para emissão em 15 de Março de 2026, afim de serem apresentadas em Assembleia Geral de Associados, marcada para 31 de Março de 2026.

Após a data do Balanço não houve conhecimento de eventos ocorridos que afectem o valor dos activos e passivos das demonstrações financeiras do período.

### 14 - IMPOSTOS SOBRE O RENDIMENTO

A Associação encontra-se totalmente isenta do Imposto sobre Rendimento das Pessoas Coletivas ao abrigo das alíneas b) e c) do nº 1 do art.º 10º do CIRC.

Lisboa, 15 de Março de 2026

A Direcção



---

O Contabilista Certificado nº 38468



---

**Balancete do Razão - Contabilidade Geral**

Mês: 15º

(Euros)

CONTA		VALORES MENSAIS		VALORES ACUMULADOS		SALDOS	
Cód.	Descrição	Débitos	Créditos	Débitos	Créditos	Devedores	Credores
11	CAIXA			0,49		0,49	
12	DEPÓSITOS À ORDEM			362.865,54	346.637,64	16.227,90	
21	CLIENTES E UTENTES C/C			2.132,14	2.132,14		
22	FORNECEDORES			11.585,19	11.606,89		21,70
23	PESSOAL			37.108,02	37.108,02		
24	ESTADO E OUTROS ENTES PUBLI			13.985,27	14.831,60		846,33
26	FUNDADORES/ASSOCIADOS/MEMB			300,00	300,00		
27	OUTRAS CONTAS A RECEBER E A P			107.086,00	101.246,40	10.836,16	4.996,56
28	DIFERIMENTOS			587,79	339,32	248,47	
43	ATIVOS FIXOS TANGÍVEIS			7.248,16	7.248,16	7.248,16	7.248,16
56	RESULTADOS TRANSITADOS				50.731,93		50.731,93
62	FORNECIMENTOS E SERVIÇOS EX			50.477,02	50.477,02		
63	GASTOS COM O PESSOAL			48.833,67	48.833,67		
68	OUTROS GASTOS E PERDAS			828,00	828,00		
69	GASTOS E PERDAS DE FINANCIAME			4,90	4,90		
72	PRESTAÇÕES DE SERVIÇOS			1.821,10	1.821,10		
75	SUBSIDIOS À EXPLORAÇÃO			57.222,01	57.222,01		
78	OUTROS RENDIMENTOS E GANHO			1.757,82	1.757,82		
81	RESULTADO LIQUIDO DO PERÍOD	29.283,50	29.283,50	129.516,65	100.233,15	29.283,50	
Total geral:		29.283,50	29.283,50	833.359,77	833.359,77	63.844,68	63.844,68

**Balancete do Razão - Contabilidade Geral**

Mês: Dezembro

(Euros)

CONTA		VALORES MENSAIS		VALORES ACUMULADOS		SALDOS	
Cód.	Descrição	Débitos	Créditos	Débitos	Créditos	Devedores	Credores
11	CAIXA			0,49		0,49	
12	DEPÓSITOS À ORDEM	20.328,15	31.170,44	362.865,54	346.637,64	16.227,90	
21	CLIENTES E UTENTES C/C			2.132,14	2.132,14		
22	FORNECEDORES	258,88	265,85	11.585,19	11.606,89		21,70
23	PESSOAL	2.624,53	2.624,53	37.108,02	37.108,02		
24	ESTADO E OUTROS ENTES PUBLI	1.249,73	1.249,73	13.985,27	14.831,60		846,33
26	FUNDADORES/ASSOCIADOS/MEMB	120,00	60,00	300,00	300,00		
27	OUTRAS CONTAS A RECEBER E A P	72.831,44	19.895,78	107.086,00	101.246,40	10.836,16	4.996,56
28	DIFERIMENTOS	248,47		587,79	339,32	248,47	
43	ATIVOS FIXOS TANGÍVEIS			7.248,16	7.248,16	7.248,16	7.248,16
56	RESULTADOS TRANSITADOS				50.731,93		50.731,93
62	FORNECIMENTOS E SERVIÇOS EX	16.954,25	9.950,97	50.477,02	9.954,82	40.522,20	
63	GASTOS COM O PESSOAL	3.840,06		48.833,67	104,34	48.729,33	
68	OUTROS GASTOS E PERDAS			828,00		828,00	
69	GASTOS E PERDAS DE FINANCIAME			4,90		4,90	
72	PRESTAÇÕES DE SERVIÇOS		60,00		1.821,10		1.821,10
75	SUBSIDIOS À EXPLORAÇÃO		51.885,61		57.222,01		57.222,01
78	OUTROS RENDIMENTOS E GANHO		1.292,60		1.757,82		1.757,82
81	RESULTADO LIQUIDO DO PERÍOD			10.148,72	10.148,72		
Total geral:		118.455,51	118.455,51	653.190,91	653.190,91	124.645,61	124.645,61

**Balancete Analítico**

Mês: Dezembro

(Euros)

CONTA		VALORES MENSAIS		VALORES ACUMULADOS		SALDOS	
Código	Designação	Débitos	Créditos	Débitos	Créditos	Devedores	Credores
11	CAIXA			0,49		0,49	
111	Caixa - Secretaria			0,49		0,49	
12	DEPÓSITOS À ORDEM	20.328,15	31.170,44	362.865,54	346.637,64	16.227,90	
121	BES - Geral - 0440 1563 0007	19.328,15	18.170,44	183.401,60	180.219,42	3.182,18	
122	BES - Formação - 0002 5281 1780			15.052,00	15.052,00		
123	BES - JAM - 0007 3428 3793			1.533,04	1.533,04		
125	BES - Saúde - 0440 3869 0006			5.833,18	5.833,18		
126	BES - Premium - 000422999832	1.000,00	13.000,00	104.045,72	91.000,00	13.045,72	
129	Transferências entre Bancos			53.000,00	53.000,00		
21	CLIENTES E UTENTES C/C			2.132,14	2.132,14		
211	CLIENTES CONTA CORRENTE			2.132,14	2.132,14		
2111	Clientes gerais			2.132,14	2.132,14		
2111058	Instituto Marquês de Valle Flor			351,04	351,04		
2111129	Câmara Municipal de Borba			200,00	200,00		
2111131	Associação Estudantes Africanos Bragança			681,10	681,10		
2111132	Município de Castelo de Vide			900,00	900,00		
22	FORNECEDORES	258,88	265,85	11.585,19	11.606,89		21,70
221	FORNECEDORES CONTA CORRENTE	258,88	265,85	11.585,19	11.606,89		21,70
2211	Fornecedores gerais	258,88	265,85	11.585,19	11.606,89		21,70
2211002	Vodafone Portugal, Sa			195,00	195,00		
2211003	OMC - Office Solutions	0,50		61,98	67,67		5,69
2211005	Edenred Portugal, Sa		7,47	72,79	88,80		16,01
2211021	Plataforma Portuguesa das ONG			325,00	325,00		
2211027	Zoom Video Communications Inc.			14,99	14,99		
2211032	Conselho Nacional de Juventude			199,52	199,52		
2211039	COATL-Consultoria para Desenv Unipess			4.305,00	4.305,00		
2211042	Gebalis			170,50	170,50		
2211055	Companhia de Seguros Tranquilidade	258,38	258,38	520,52	520,52		
2211057	Hiper calculo II - Tecnol. Informação			92,25	92,25		
2211075	Google Cloud Emea - Ireland			293,82	293,82		
2211091	Instituto Português do Desporto e Juventude			30,75	30,75		
2211096	TESE - Associação para o Desenvolvement			40,00	40,00		
2211098	Fabrica Igreja Paroquial Espirito Santo			500,00	500,00		
2211099	Dynamic Ventures, Lda			153,75	153,75		
2211100	Fundação Cidade de Lisboa			1.237,38	1.237,38		
2211101	Unicornio Flamejante Lda			153,75	153,75		
2211102	Papaya - Tiago Filipe Rodrigues da Silva			1.084,86	1.084,86		
2211103	Gráfica 99, Lda			1.044,10	1.044,10		
2211104	Medilabor, Lda			100,00	100,00		
2211105	DNI, Lda			989,23	989,23		
23	PESSOAL	2.624,53	2.624,53	37.108,02	37.108,02		
231	REMUNERAÇÕES A PAGAR	2.624,53	2.624,53	37.108,02	37.108,02		
2312	Remunerações a Pagar ao Pessoal	2.624,53	2.624,53	37.108,02	37.108,02		
231204	Maria Inês Coelho			6.970,94	6.970,94		
231206	Beatriz Nogueira	1.183,38	1.183,38	14.211,30	14.211,30		
231208	Rita Tomé Coutinho Fonseca Nery			6.882,30	6.882,30		
231209	Joana Paiva Sá Santos Pereira	1.441,15	1.441,15	9.043,48	9.043,48		
24	ESTADO E OUTROS ENTES PUBLICOS	1.249,73	1.249,73	13.985,27	14.831,60		846,33
242	RETENÇÃO DE IMPOSTOS SOBRE RENDI	65,45	65,45	2.166,50	2.231,95		65,45
2421	Trabalho Dependente			71,00	71,00		
24211	Retenção de IRS			71,00	71,00		

**Balancete Analítico**

Mês: Dezembro

(Euros)

CONTA		VALORES MENSAIS		VALORES ACUMULADOS		SALDOS	
Código	Designação	Débitos	Créditos	Débitos	Créditos	Devedores	Credores
2422	Rendimentos Profissionais	65,45	65,45	2.095,50	2.160,95		65,45
24221	Rend. Profissionais-Residentes	65,45	65,45	2.095,50	2.160,95		65,45
<b>245</b>	<b>CONTRIBUIÇÕES PARA A SEGURANÇA S</b>	<b>1.184,28</b>	<b>1.184,28</b>	<b>11.818,77</b>	<b>12.599,65</b>		<b>780,88</b>
2451	Contribuições Segurança Social	780,88	780,88	11.415,37	12.196,25		780,88
2453	TSU - Entidade Contratante	403,40	403,40	403,40	403,40		
<b>26</b>	<b>FUNDADORES/ASSOCIADOS/MEMBROS</b>	<b>120,00</b>	<b>60,00</b>	<b>300,00</b>	<b>300,00</b>		
<b>262</b>	<b>QUOTIZAÇÕES</b>	<b>120,00</b>	<b>60,00</b>	<b>300,00</b>	<b>300,00</b>		
<b>2629</b>	<b>ASSOCIADOS</b>	<b>120,00</b>	<b>60,00</b>	<b>300,00</b>	<b>300,00</b>		
262920	João Gabriel Oliveira Sarilho			15,00	15,00		
262930	Liliana Santos Matos	15,00		15,00	15,00		
262934	Vitor Manuel Marques		15,00	15,00	15,00		
262939	Catarina Teixeira Pinto dos Santos	15,00		15,00	15,00		
262940	João Lopes Palet Almeida			15,00	15,00		
262942	Mariana Simão			15,00	15,00		
262943	Sara Marques Felix			15,00	15,00		
262944	Gabriela de Pina Djiba	15,00		15,00	15,00		
262945	Paulo M C Silva Amaral	15,00		15,00	15,00		
262946	Catarina Mendes Faustino Gracias			15,00	15,00		
262947	Miguel Proença T Ferreira Grilo		5,00	20,00	20,00		
262948	Luna Dimas	5,00	5,00	20,00	20,00		
262949	Marta da Camara Ramalho		5,00	5,00	5,00		
262951	Maria Ana Rosa Silva Sintra Coelho		15,00	15,00	15,00		
262952	Sofia de Abreu Correia Bastos Paulo	10,00		15,00	15,00		
262953	João Manuel Rosa Silva Sintra Coelho		10,00	25,00	25,00		
262954	Carolina Cruz de Castro		5,00	5,00	5,00		
262957	Rebeca Alexandra Pires Marta Paiva	15,00		15,00	15,00		
262958	Joana Margarida Vicente Gingeira	30,00		30,00	30,00		
<b>27</b>	<b>OUTRAS CONTAS A RECEBER E A PAGAR</b>	<b>72.831,44</b>	<b>19.895,78</b>	<b>107.086,00</b>	<b>101.246,40</b>	<b>10.836,16</b>	<b>4.996,56</b>
<b>272</b>	<b>DEVEDORES E CREDORES POR ACRÉSC</b>	<b>1.292,60</b>	<b>464,74</b>	<b>1.292,60</b>	<b>4.916,46</b>	<b>1.292,60</b>	<b>4.916,46</b>
<b>2721</b>	<b>DEVEDORES POR ACRÉSCIMOS DE REND</b>	<b>1.292,60</b>		<b>1.292,60</b>		<b>1.292,60</b>	
27213	Consignação de IRS	1.292,60		1.292,60		1.292,60	
<b>2722</b>	<b>CREDORES POR ACRÉSCIMOS DE GAST</b>		<b>464,74</b>		<b>4.916,46</b>		<b>4.916,46</b>
27222	Remunerações a Liquidar		464,74		4.916,46		4.916,46
<b>278</b>	<b>OUTROS DEVEDORES E CREDORES</b>	<b>71.538,84</b>	<b>19.431,04</b>	<b>105.793,40</b>	<b>96.329,94</b>	<b>9.543,56</b>	<b>80,10</b>
<b>2782</b>	<b>FINANCIADORES E PARCEIROS DE PROJ</b>	<b>70.204,29</b>	<b>18.016,39</b>	<b>82.569,44</b>	<b>73.025,88</b>	<b>9.543,56</b>	
<b>278214</b>	<b>Projecto "CUIDA-TE 4.0"</b>	<b>1.728,07</b>	<b>450,65</b>	<b>1.728,07</b>	<b>1.728,07</b>		
27821401	Instituto Portugues Desporto e Juventud	1.728,07	450,65	1.728,07	1.728,07		
<b>278215</b>	<b>Projecto "TODOS ON"</b>	<b>13.375,00</b>	<b>1.337,50</b>	<b>13.375,00</b>	<b>13.375,00</b>		
27821501	Fundação Cidade de Lisboa	13.375,00	1.337,50	13.375,00	13.375,00		
<b>278222</b>	<b>Projeto "PEER VOICES"</b>	<b>14.959,85</b>	<b>6.630,44</b>	<b>17.727,97</b>	<b>17.727,97</b>		
27822201	Comissão Europeia	8.329,41		11.097,53	11.097,53		
27822202	Ofensiva Tinerilor	2.192,94	2.192,94	2.192,94	2.192,94		
27822203	Instituto Marquês de Vale Flor	4.437,50	4.437,50	4.437,50	4.437,50		
<b>278223</b>	<b>Projeto "EVERYSTORY (TELLER) MATTER</b>	<b>16.746,30</b>		<b>21.803,33</b>	<b>17.216,40</b>	<b>4.586,93</b>	
27822302	Early Care Internacional	16.746,30		21.803,33	17.216,40	4.586,93	
<b>278224</b>	<b>Projeto "JOVEM É JOVEM"</b>	<b>4.101,04</b>	<b>2.720,40</b>	<b>4.101,04</b>	<b>4.101,04</b>		
27822401	Agência Nacional Erasmus	1.380,64		1.380,64	1.380,64		
27822403	Ofensiva Tinerilor	2.720,40	2.720,40	2.720,40	2.720,40		

**Balancete Analítico**

Mês: Dezembro

(Euros)

CONTA		VALORES MENSAIS		VALORES ACUMULADOS		SALDOS	
Código	Designação	Débitos	Créditos	Débitos	Créditos	Devedores	Credores
278225	Projeto "YOUTH GOALS"	12.000,00	4.540,00	16.540,00	16.540,00		
27822501	Agencia Nacional Erasmus	12.000,00	4.540,00	16.540,00	16.540,00		
278226	Projeto "JAJ SEM FRONTEIRAS"	2.337,40	2.337,40	2.337,40	2.337,40		
27822602	Ticket2Europe	2.337,40	2.337,40	2.337,40	2.337,40		
278227	Projecto "TODOS IN COM"	4.956,63		4.956,63		4.956,63	
27822701	Fundação Cidade de Lisboa	4.956,63		4.956,63		4.956,63	
2788	DEVEDORES E CREDITORES DIVERSOS	1.334,55	1.414,65	23.223,96	23.304,06		80,10
27882	COLABORADORES DIVERSOS	1.334,55	1.414,65	23.223,96	23.304,06		80,10
27882001	Joana Paiva dos Santos Pereira			466,77	466,77		
27882007	Vitor Manuel Neves Laranjo Marques	284,55	284,55	3.414,60	3.414,60		
27882044	Maria Inês Fêo Torres Alves dos Santos	1.050,00	1.050,00	4.200,00	4.200,00		
27882055	Maria Inês Coelho			614,21	614,21		
27882075	Angela Sofia Silva Pinto		80,10		80,10		80,10
27882086	Patricia Antunes Pereira Lourenço			1.731,65	1.731,65		
27882103	Rita Alexandre Pacheco de Sousa			100,00	100,00		
27882112	Guilherme Manuel Araujo Andrade de Oli			3.000,00	3.000,00		
27882122	Catarina Marques de Carvalho			17,50	17,50		
27882123	Ruben Jose Fernandes Lopes			60,00	60,00		
27882124	Beatriz Ribeiro Soares Pinto Nogueira			1.541,33	1.541,33		
27882138	Gabriela Mishell Alquings Pena			22,26	22,26		
27882140	Carolina Ferreira da Cunha Borges Sacoto			1.906,50	1.906,50		
27882141	Tiago Filipe Rodrigues da Silva			3.478,80	3.478,80		
27882142	Ana Isabel L. Castanheira			80,00	80,00		
27882143	Mariana Rodrigues Simão			1.050,59	1.050,59		
27882144	João Lopes Palet Almeida			197,14	197,14		
27882145	Rita Tomé Coutinho Fonseca Nery			86,25	86,25		
27882146	Ana de Almada Pimentel			1.256,36	1.256,36		
28	DIFERIMENTOS	248,47		587,79	339,32	248,47	
281	Gastos a reconhecer	248,47		587,79	339,32	248,47	
2811	Seguros	248,47		587,79	339,32	248,47	
43	ATIVOS FIXOS TANGÍVEIS			7.248,16	7.248,16	7.248,16	7.248,16
433	OUTROS ATIVOS FIXOS TANGÍVEIS			7.248,16		7.248,16	
4333	EQUIPAMENTO BÁSICO E INSTALAÇÕES			1.239,22		1.239,22	
43331	Equipamento Básico			1.239,22		1.239,22	
4335	EQUIPAMENTO ADMINISTRATIVO			5.882,94		5.882,94	
43351	Mobiliário			748,12		748,12	
43352	Equipamento Informático			5.134,82		5.134,82	
4337	OUTROS ATIVOS FIXOS TANGÍVEIS			126,00		126,00	
43379	Outros Ativos Fixos			126,00		126,00	
438	Depreciações acumuladas				7.248,16		7.248,16
4383	Equipamento básico				1.239,22		1.239,22
43831	Deprec.Equipamento Básico				1.239,22		1.239,22
4385	Equipamentos administrativos				5.882,94		5.882,94
43851	Deprec.de Mobiliários				748,12		748,12
43855	Deprec.Equip.Administrativo				5.134,82		5.134,82
4387	Outros activos fixos tangíveis				126,00		126,00
43879	Deprec.Out.Imobil.Corpóreas				126,00		126,00
56	RESULTADOS TRANSITADOS				50.731,93		50.731,93
561	De Exercícios Anteriores				50.731,93		50.731,93

**Balancete Analítico**

Mês: Dezembro

(Euros)

Código	CONTA Designação	VALORES MENSAIS		VALORES ACUMULADOS		SALDOS	
		Débitos	Créditos	Débitos	Créditos	Devedores	Credores
62	FORNECIMENTOS E SERVIÇOS EXTERNO	16.954,25	9.950,97	50.477,02	9.954,82	40.522,20	
622	SERVIÇOS ESPECIALIZADOS	16.834,15	9.950,97	43.430,80	9.954,82	33.475,98	
6221	Trabalhos especializados	15.008,77	9.950,97	21.540,85	9.950,97	11.589,88	
62213	Trab.Especial.Outros (REI)	15.008,77	9.950,97	21.540,85	9.950,97	11.589,88	
622131	Assistência Informática			40,00		40,00	
622134	Consultoria, Formação Técnica e Cientif			989,23		989,23	
622135	Comunicação e Design			153,75		153,75	
622137	Despesas de Parceiros de Projetos	15.008,77	9.950,97	15.008,77	9.950,97	5.057,80	
622138	Despesas com Auditoria			4.305,00		4.305,00	
622139	Outros Trabalhos Especializados			1.044,10		1.044,10	
6222	Publicidade e propaganda			231,72		231,72	
62228	Public.Prop.Adq.CEE (6º,29CIV)			231,72		231,72	
6224	Honorários	1.803,40		21.219,96		21.219,96	
62241	Honorários de Colaboradores	1.334,55		18.376,60		18.376,60	
622413	Honor.Colab.Outros (REI)	1.334,55		18.376,60		18.376,60	
62241303	Vitor Manuel Neves Laranjo Marques	284,55		3.414,60		3.414,60	
62241360	Patricia Antunes Pereira Lourenço			1.650,00		1.650,00	
62241369	Rita Alexandre Pacheco de Sousa			100,00		100,00	
62241375	Guilherme Manuel Araujo Andrade de Oli			3.000,00		3.000,00	
62241376	Maria Inês Feo e Torres Alves dos Santos	1.050,00		4.200,00		4.200,00	
62241385	Ruben Jose Fernandes Lopes			60,00		60,00	
62241392	Carolina Ferreira da Cunha Borges Sacoto			1.550,00		1.550,00	
62241393	Tiago Filipe Rodrigues da Silva			3.120,00		3.120,00	
62241394	Ana de Almada Pimentel			1.282,00		1.282,00	
62249	Honorários de Outros	468,85		2.843,36		2.843,36	
622494	Honorários - IVA Suportado	65,45		2.154,36		2.154,36	
622495	Honorarios - Entidade Contratante Seg S	403,40		689,00		689,00	
6227	Serviços Bancários	21,98		438,27	3,85	434,42	
623	MATERIAIS			312,49		312,49	
6233	Material de Escritório			312,49		312,49	
62332	Mat.Escrit.c/IVA n/Dedutível			312,49		312,49	
625	DESLOCAÇÕES, ESTADAS E TRANSPORT	120,10		2.794,35		2.794,35	
6251	Deslocações e estadas	120,10		2.728,35		2.728,35	
62511	Deslocações Estadia do Pessoal	120,10		2.509,50		2.509,50	
625111	Deslocações em Viatura Própria	40,00		904,47		904,47	
625112	Despesas de Alimentação			81,28		81,28	
625114	Despesas Transporte Eventuais	80,10		114,23		114,23	
625115	Deslocações ao Estrangeiro			1.409,52		1.409,52	
62513	Deslocações Colaboradores			218,85		218,85	
625131	Desloc. Colaboradores Viatura Propria			99,15		99,15	
625132	Desloc. Colaboradores - Refeições			17,44		17,44	
625134	Desloc. Colaboradores Transp Eventuais			102,26		102,26	
6252	Transportes de pessoal			66,00		66,00	
62521	Passes Sociais			66,00		66,00	
626	SERVIÇOS DIVERSOS			3.939,38		3.939,38	
6261	Rendas e alugueres			1.938,63		1.938,63	
62611	Cedência de Espaço			500,00		500,00	
62615	Outras Rendas e Alugueres			170,50		170,50	
626154	Out.Rendas Isentas			170,50		170,50	

**Balancete Analítico**

Mês: Dezembro

(Euros)

CONTA		VALORES MENSAIS		VALORES ACUMULADOS		SALDOS	
Código	Designação	Débitos	Créditos	Débitos	Créditos	Devedores	Credores
62616	Aluguer de Salas			1.268,13		1.268,13	
6262	Comunicação			370,23		370,23	
62621	Correio			6,49		6,49	
626212	Correio c/IVA n/Dedutível			6,49		6,49	
62623	Telemóveis			195,00		195,00	
626232	Telemóveis c/IVA n/Dedutível			195,00		195,00	
62624	Internet			168,74		168,74	
626241	Internet - Website			153,75		153,75	
626242	Internet - Zoom			14,99		14,99	
6268	Outros serviços			1.630,52		1.630,52	
626805	Materiais para Atividades			545,66		545,66	
6268052	Material para Actividades c/IVA ã dedutiv			545,66		545,66	
626808	Outros Serviços			1.084,86		1.084,86	
6268082	Out.Serviços c/IVA n/Dedutível			1.084,86		1.084,86	
63	GASTOS COM O PESSOAL	3.840,06		48.833,67	104,34	48.729,33	
632	REMUNERAÇÕES DO PESSOAL	3.222,48		40.549,32		40.549,32	
6321	REMUNERAÇÕES DO ESCRITÓRIO	3.222,48		40.549,32		40.549,32	
63211	Ordenados Administrativos	2.200,00		29.680,33		29.680,33	
63214	Subsídio de Férias	357,49		2.864,54		2.864,54	
63215	Subsídio de Natal	167,49		1.882,84		1.882,84	
63216	Subsídios de Transporte	40,00		240,00		240,00	
63217	Subsídio de Alimentação	357,00		4.805,81		4.805,81	
63218	Abonos p/Falhas de Caixa	100,50		1.075,80		1.075,80	
635	ENCARGOS SOBRE REMUNERAÇÕES	607,67		7.677,32		7.677,32	
6351	Encargos Segurança Social	607,67		7.677,32		7.677,32	
636	SEGUROS DE ACIDENTES DE TRABALHO	9,91		507,03	104,34	402,69	
6361	Seg.Acid.Administrativos	9,91		507,03	104,34	402,69	
638	OUTROS GASTOS COM O PESSOAL			100,00		100,00	
6381	Medicina e Segurança no Trabalho			100,00		100,00	
68	OUTROS GASTOS E PERDAS			828,00		828,00	
688	OUTROS			828,00		828,00	
6881	Correcções relativas a períodos anterior			303,48		303,48	
6883	Quotizações			524,52		524,52	
69	GASTOS E PERDAS DE FINANCIAMENTO			4,90		4,90	
691	JUROS SUPOSTADOS			4,90		4,90	
6915	Juros Mora e Compensatórios			4,90		4,90	
72	PRESTAÇÕES DE SERVIÇOS		60,00		1.821,10		1.821,10
722	QUOTIZAÇÕES E JÓIAS		60,00		240,00		240,00
72201	Quotas de 2025		60,00		210,00		210,00
72202	Quotas de 2024 e anteriores				30,00		30,00
723	PROMOÇÕES PARA A CAPTAÇÃO DE REC				1.581,10		1.581,10
7231	ACCÇÕES DE FORMAÇÃO				1.581,10		1.581,10
72311	Accções de Formação				1.581,10		1.581,10
75	SUBSIDIOS À EXPLORAÇÃO		51.885,61		57.222,01		57.222,01
751	SUBSIDIOS DO ESTADO E OUTROS ENT		1.126,63		6.463,03		6.463,03
7510009	Subsídio IEFP - Estágios				5.336,40		5.336,40

**Balancete Analítico**

Mês: Dezembro

(Euros)

CONTA		VALORES MENSAIS		VALORES ACUMULADOS		SALDOS	
Código	Designação	Débitos	Créditos	Débitos	Créditos	Devedores	Credores
7510012	Subsidio IPDJ - PAJ		1.126,63		1.126,63		1.126,63
<b>752</b>	<b>SUBSIDIOS DE OUTRAS ENTIDADES</b>		<b>50.758,98</b>		<b>50.758,98</b>		<b>50.758,98</b>
7520016	Projecto "CUIDA-TE + 4.0"		601,44		601,44		601,44
7520017	Projecto "JOVEM A JOVEM KA2"		13.380,64		13.380,64		13.380,64
7520018	Projecto "EVERYSTORY MATTERS"		12.159,37		12.159,37		12.159,37
7520019	Projecto "PEER VOICES"		1.698,97		1.698,97		1.698,97
7520020	Projecto "TODOS IN"		17.961,93		17.961,93		17.961,93
7520021	Projeto "TODOS IN COM"		4.956,63		4.956,63		4.956,63
<b>78</b>	<b>OUTROS RENDIMENTOS E GANHOS</b>		<b>1.292,60</b>		<b>1.757,82</b>		<b>1.757,82</b>
<b>788</b>	<b>Outros</b>		<b>1.292,60</b>		<b>1.757,82</b>		<b>1.757,82</b>
7886	Consignação de IRS		1.292,60		1.292,60		1.292,60
7888	Outros não especificados				465,22		465,22
<b>81</b>	<b>RESULTADO LIQUIDO DO PERÍODO</b>			<b>10.148,72</b>	<b>10.148,72</b>		
<b>818</b>	<b>Resultado líquido</b>			<b>10.148,72</b>	<b>10.148,72</b>		
<b>Total geral:</b>		<b>118.455,51</b>	<b>118.455,51</b>	<b>653.190,91</b>	<b>653.190,91</b>	<b>124.645,61</b>	<b>124.645,61</b>



**par**

respostas sociais